

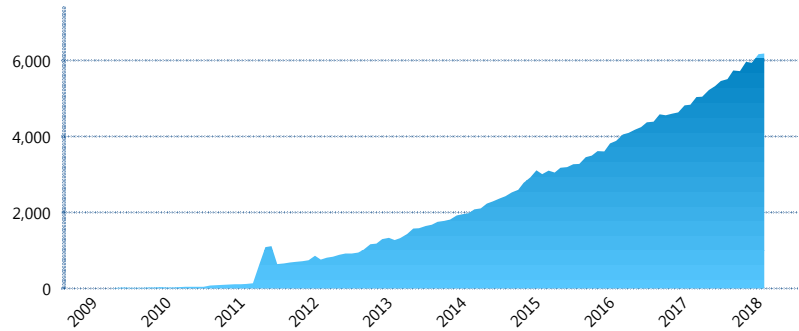
I. INFORMACIÓN FINANCIERA

I) Detalles del Fondo

Detalles del Fondo	
Razón Social	Multifondo de Previsión 1 XXI Banorte Slefore, S.A. de C.V.
Inicio de Operaciones	16/02/2009
Tipo de Fondo	Previsión Social
Clave Bolsa	XXINTEA
Activos Administrados *	6,187
ISIN	MX54XX0A0036
Comisión Anual	0.99%
Administrador	Afore XXI Banorte, S.A. de C.V.
Director General	Mtro. Juan Manuel Valle Pereña
Presidente del Consejo	C. Fernando Solís Soberón

Activos Administrados *

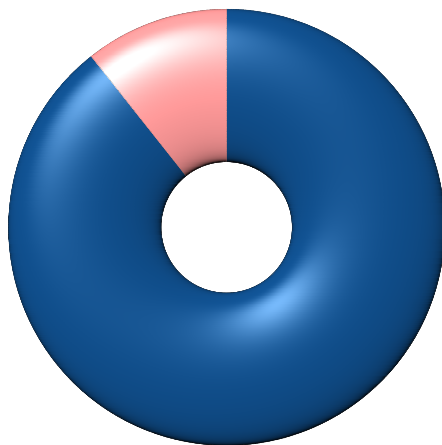
\$6,187



*Cifras en millones de pesos

Contiene el efecto de fusiones, cortes transversales y transferencias por edad. Para mayor información consultar: <http://www.consar.gob.mx/gobmx/Aplicativo/Factsheets/EC/ECSAR.pdf>

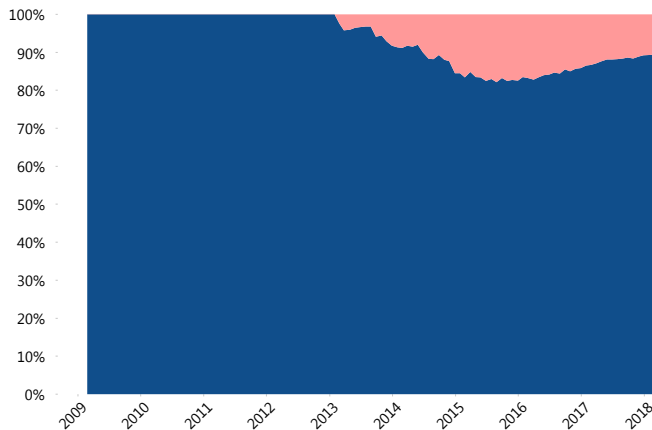
II) Inversiones



Deuda Gubernamental	89.35%
Deuda Nacional	10.65%

Tipo de Instrumento		XXI-Banorte (...)	Sistema Adicional...
Renta Variable Nacional	Renta Variable Nacional	0.00%	4.59%
	Total	0.00%	4.59%
Renta Variable Internacional	Renta Variable Internacional	0.00%	17.67%
	Total	0.00%	17.67%
Mercancías	Mercancías	0.00%	0.47%
	Total	0.00%	0.47%
FIBRAS	FIBRAS	0.00%	1.64%
	Total	0.00%	1.64%
Estructurado	Estructurados	0.00%	0.05%
	Total	0.00%	0.05%
Deuda Nacional	Alimentos	0.12%	0.23%
	Automotriz	0.37%	0.08%
	Banca de Desarrollo	2.23%	1.30%
	Bancario	0.56%	0.86%
	Bebidas	0.34%	0.19%
	Cemento	0.00%	0.01%
	Centros Comerciales	0.00%	0.00%
	Consumo	0.45%	0.14%
	Empresas Productivas del Estado	2.58%	2.33%
	Estados	0.00%	0.80%
	Europesos	0.00%	0.75%
	Grupos Industriales	0.00%	0.04%
	Infraestructura	0.74%	1.36%
	Otros	0.53%	0.38%
	Papel	0.00%	0.04%
	Serv. Financieros	0.00%	0.09%
	Telecom	0.51%	0.23%
	Transporte	0.00%	0.01%
	Vivienda	2.20%	1.25%
	Total	10.65%	10.10%
Deuda Internacional	Deuda Internacional	0.00%	0.00%
	Total	0.00%	0.00%
Deuda Gubernamental	BONDES	19.23%	8.29%
	BONOS	29.22%	20.83%
	BPA182	0.22%	0.18%
	BPAS	0.00%	0.17%
	BPAT	0.41%	0.85%
	CBIC	0.00%	0.09%
	CETES	6.99%	12.16%
	REPORTO	2.40%	2.65%
	UDIBONO	30.88%	20.18%
	UMS	0.00%	0.09%
Total	89.35%	65.48%	
Total	100.00%	100.00%	

Evolución de Inversiones



Deuda Gubernamental	89.35%
Deuda Nacional	10.65%

**Considera las inversiones de todo el grupo de SIEFORES Adicionales
Cifras al cierre de febrero de 2018

III) Desempeño

Rendimiento Bolsa

Tipo	XXI-Banorte (SPS1)	Sistema Adicionales
1 año	5.66%	7.24%
2 años	3.78%	6.23%
3 años	3.10%	4.44%
5 años	3.41%	4.67%

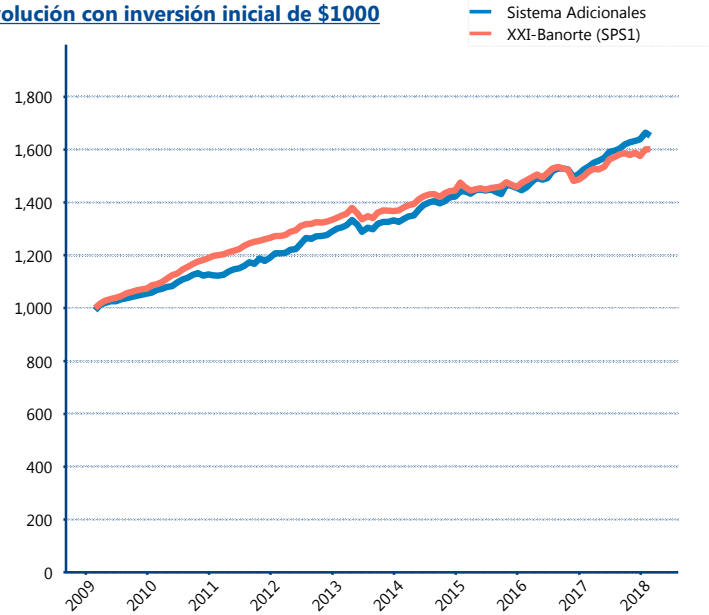
Indicador de Rendimiento Neto

N/A

N/A

N/A

Evolución con inversión inicial de \$1000



Construido con el precio de la Siefore registrado en la Bolsa Mexicana de Valores

IV) Medidas de sensibilidad y riesgos

Evolución del Plazo Promedio Ponderado

